

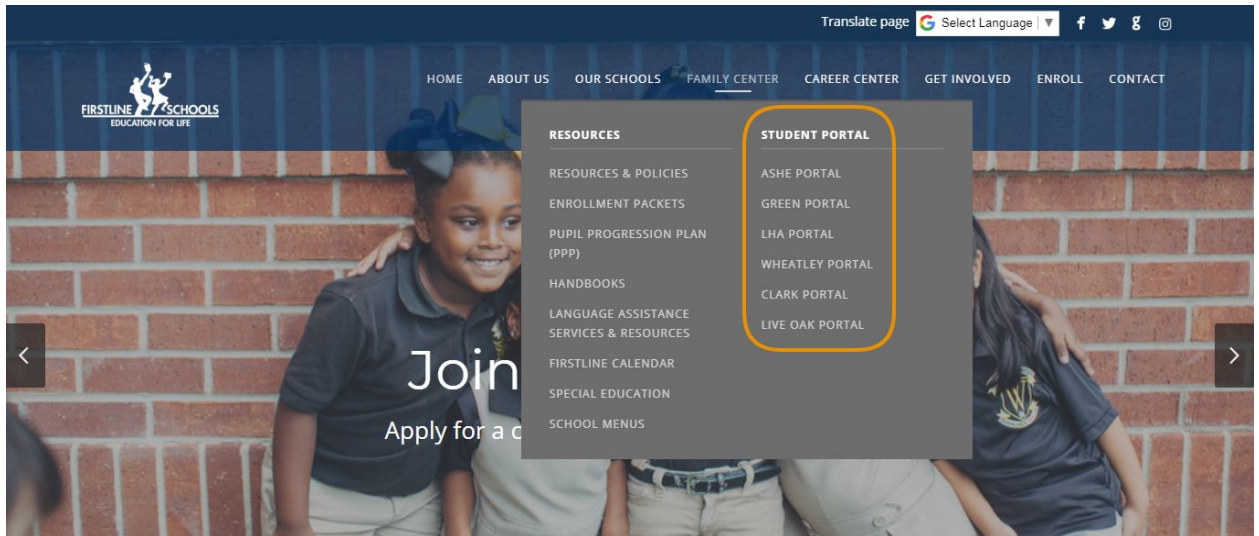
Inicio en el Hogar

1

Vaya a la página de inicio de FirstLine. firstlineschools.org


2

Seleccione el portal de estudiantes de su escuela en la ventanilla del centro familiar.



3

Haga clic en la aplicación a la que desea acceder.

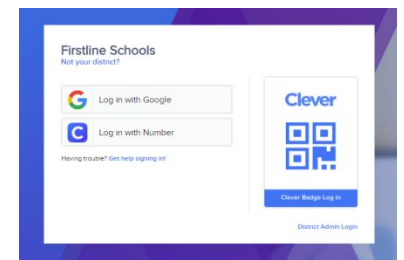


4

Los estudiantes pueden iniciar sesión con su nombre de usuario y contraseña.

Nombre de usuario = Número de estudiante de 6 dígitos + .fl
(por ejemplo, 123456.fl)

Contraseña = K - 4 → book1234



Contacto Sam Pruitt al 504-442-2100 o spruitt@firstlineschools.org con cualquier pregunta o **apoyo de inicio de sesión**.